


Protostar

5000mAh Wireless Battery with Magnet

マグネット付き、
ワイヤレス充電対応モバイルバッテリー



取扱説明書

wireless-battery01

この度は弊社製品をお買い求めいただき、誠にありがとうございます。
製品ご使用にあたり本書をよくお読みいただき、安全に正しくご使用ください。
本書はいつでも参照できるように大切に保管してください。

付属品 ・Type-C 充電ケーブル x1 ・取扱説明書 / 保証書 (本書) x1
--

製品仕様

材質	ABS+PC
バッテリー容量	5000mAh/3.7V 18.5Wh(リチウムポリマー)
サイズ	約 W64xH98xD16.7mm 約142g
USB Type-C 入力	5V3A / 9V2.22A / 12V2.0A
USB Type-C 出力	5V3A / 9V2.22A / 12V1.67A
ワイヤレス出力	5W / 7.5W / 10W / 15W
Type-C+ ワイヤレス出力	最大 15W

安全にご使用いただくために

警告 絶対に行ってはいけないことを記載しています。この表示の注意事項を守らない場合、使用者が死亡または、重症を負う恐れがあります。

注意 この表示の注意事項を守らない場合、使用者が怪我をしたり物理的損害が発生する恐れがあります。

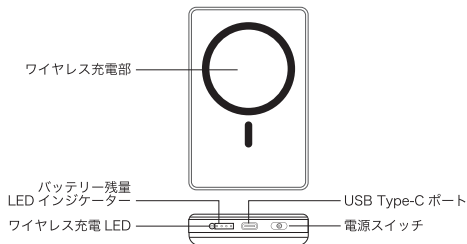
警告 ●指定の電圧以外の電源で使用すると、発火、発熱、感電、けがや故障の原因になりますので絶対におやめください。●本製品を濡れた手で使用したり、水につけたり、濡らさないでください。発火、発熱、感電や電池の液漏れ、破裂などの原因になります。●本製品を使用する前に、ホコリ、付着物等がないか確認してください。ショート、発火の原因になります。●本製品の分解・改造・修理は絶対にしないでください。発火、発熱、感電や故障の原因になります。●本製品のUSBポート(供給用・充電用)にピンなどの金属を差し込んでショート(短絡)させないでください。発火、発熱、感電、けがや故障の原因になります。●USBケーブルは根元までしっかり差し込んでください。差し込みが不十分だと、接触不良やホコリ、ごみなどの堆積などにより、破損、火災の原因になります。●乳幼児、小児の手の届かないところで使用、保管してください。お子様がいたずらしないようにご注意してください。誤飲、ケガ、故障の原因になります。●本製品を火の中に入れたり、電子レンジ、オーブンなどで加熱しないでください。発火、破裂、故障の原因になります。●本製品を踏みつけたり、投げたり、落下させるなどの衝撃や力を与えないでください。事故、故障、ケガの原因になります。また、ケーブルを無理に引っ張らないでください。ケーブルが傷つき、感電、火災の原因になります。●本製品使用中、雷が鳴りはじめたら、本製品や接続されている機器に触れないでください。落雷による感電の原因になります。



注意

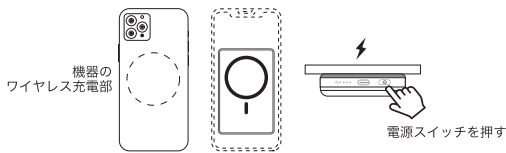
●本製品を使用する際には、必ず使用する機器の注意事項に従ってご使用ください。
●すべての機器での充電を保証するものではありません。●周囲の温度が5℃~35℃の範囲内でご使用ください。●本製品を直射日光の当たる場所や、火のそばや 高温、多湿の場所、高温になった車の中などで使用、保管しないでください。事故、故障の原因になります。●充電対象機器を充電中、本製品が若干発熱しますが、故障ではありませんが、万が一、本製品や充電対象機器に異常を感じた場合は、直ちに使用を中止してください。●自動車の窓際やダッシュボードなどの直射日光の当たる場所、火気の近く、高温・多湿の場所での使用、充電および 保管はおやめください。事故、故障の原因になります。●本製品を熱源(火・ストーブなど)の近くに放置しないでください。故障の原因になります。また、本製品の電池から 漏液、異臭がする際は、急いで火気より遠ざけてください。漏液した電解液に引火し、発火、破裂の原因となります。●本製品内蔵のリチウムポリマー電池は自然放電しますので、長時間使用しなかった場合は、充電してからご使用ください。●本製品を長期間使用しない場合、完全放電を防止する為、3ヶ月に一度は充電を行ってください。●正しくお使いいただいた場合でも、内蔵バッテリーの性能は経年劣化します。●使用後や使用しないときはUSBケーブルを必ず抜いて保管してください。●万一、リチウムポリマー電池から液漏れした場合は、素手で液を触らないでください。液が目に入ったときは、失明の原因になることがあるので目をこすらず、すぐに水道水などきれいな水で十分洗い、ただちに医師の治療を受けてください。また液が身体や衣服についたときも、やけどやけがの原因になるので、すぐにきれいな水で洗い流し、皮膚の炎症やけがの症状があるときには医師に相談してください。●本製品内蔵のリチウムポリマー電池は繰り返し充電することが可能ですが、消耗品のため使用期間や充電回数によって初期の性能が落ちてきます。動作時間が短くなりましたら製品の電池寿命が近づいておりますので、早めの買い替えをおすすめします。そのまま使用を続けた場合、リチウムポリマー電池が膨張する可能性があります。●USBA C 充電器などを使用する場合は、5V(ボルト) 2A(アンペア)以上のUSB AC充電器をご使用ください。●下記のような異常時には、直ちにご使用をやめてください。
・煙が出た場合、変な臭いや音がするなどの異常が発生した場合。
・本製品が水に濡れた場合、異物、液体が内部に入った場合。

各部名称



■ワイヤレス充電に対応した機器を充電する

- 製品のワイヤレス充電部に機器のワイヤレス充電部を合わせてください。製品の電源スイッチを押すと、機器が充電されます。

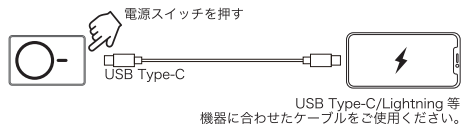


本製品はワイヤレス充電対応の iPhone を充電可能です。
iPhone12 シリーズ以降では磁力で所定の位置に固定され、充電が開始されます。

- ワイヤレス充電中はワイヤレス充電 LED が点滅します。
- 本製品を充電しながらでも、ワイヤレス充電可能です。
- ご使用のケースやアクセサリなどの厚み、材質によっては正しく充電できない場合があります。その際には、ケースやアクセサリをはずしてからご使用ください。

■USB Type-C ポートで機器を充電する

- USB Type-C ポートに充電したい機器に対応したケーブルを準備し、機器を接続してください。製品の電源スイッチを押すと、機器が充電されます。



- ・出力が 5V/2A (10W) 以下のアダプタは使用しないでください。
- ・ワイヤレス充電は有線の充電よりも手軽にできますが、仕様上、充電速度は有線での充電よりも遅くなる場合がございます。
- ・機器の保護ケースやワイヤレス充電器上での機器の設置場所によって、充電速度が変化します。ワイヤレス充電部の中央から離れるほど、充電速度は遅くなります。
- ・本製品を廃棄する際は、お住まいの自治体のルールに従ってください。

■使用方法

■本製品を充電する

- 付属の USB ケーブルを USB Type-C ポートに接続し、USB ケーブルの USB-A コネクタを USB ポート対応の外部電源機器 (AC アダプタやパソコン等) の USB ポートへ接続すると本製品へ充電が開始されます。



- 充電中はバッテリー残量 LED インジケータが点滅、ワイヤレス充電 LED が点灯します。
- バッテリー残量 LED インジケータは充電ケースのバッテリー残量を表しています。

- ● ● ○ バッテリー残量 25% 以下
- ● ○ ○ バッテリー残量 50% 以下
- ○ ○ ○ バッテリー残量 75% 以下
- ○ ○ ○ バッテリー残量 100% 以下

- 本製品は USB PD による急速充電に対応しておりますが、USB PD に対応した AC アダプタ、ケーブルをご用意ください。