

# LUCILLA Lite

## 取扱説明書

### Type-C Stereo Earphone HPTCLL101

この度は弊社製品をお買い求めいただき、誠にありがとうございます。  
製品ご使用にあたり本書をよくお読みいただき、安全に正しくご使用  
ください。本書はいつでも参照できるように大切に保管してください。

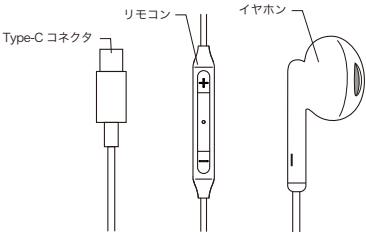
付属品  
・取扱説明書

### ご使用の前に

**注意** 予期せぬ音量を回避するために、接続後は耳に装着する前に、必ず  
接続した機器で音量の設定を確認してから使用してください。

**注意** 傷防止のフィルムが貼り付けてある場合は、剥がしてからご使用く  
ださい。

### 各部名称

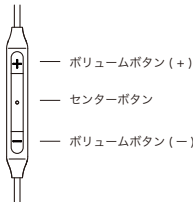


### 製品仕様

[ 型式 ] ダイナミック型  
[ ドライバーユニット ]  $\phi 14\text{mm}$   
[ 再生周波数帯域 ] 20~20,000Hz  
[ 出力 ] 98dB $\pm 3\text{dB}$   
[ インピーダンス ] 16 $\Omega$   
[ 対応機器 ] USB Type-C からのデジタル音声出力に対応した  
USB Type-C 接続端子を搭載するスマートフォン等

※全ての機器、アプリケーションでの動作を保証するものではありません。  
端末メーカーの仕様変更などにより対応できなくなる場合があります。

### 操作方法一覧



音楽	再生	センターボタンを 1 回押し
	停止	センターボタンを 1 回押し
	曲送り	センターボタンを 2 回押し
	曲戻し	センターボタンを 3 回押し
	音量を上げる	ボリュームボタン (+) を 1 回押し
	音量を下げる	ボリュームボタン (-) を 1 回押し
通話	電話着信時の応答	センターボタンを 1 回押し
	終話	センターボタンを 1 回押し
	電話着信時の着信拒否	センターボタンを長押し
他	ボイスアシスタントの起動	センターボタンを長押し

※接続するデバイス、OSのバージョン、使用するアプリケーションによってイヤホンか  
らのリモコン操作可能な機能は異なる場合があります。


### 安全上のご注意

本書に記載されている警告・注意事項を必ずお読みになり内容をよく  
理解された上でご使用ください。本書に記載されている警告・注  
意事項を守らない場合、お客様や第三者の方々への危害 (負傷・損害・  
死亡)、財産への損害 (故障・破損・破壊・損失)を与えたり、その原因  
となる可能性があります。本来の用途以外、本書に記載以外の方法で  
の使用は絶対におやめください。

#### ●イヤホンについて

**警告** この表示は「取り扱いを誤った場合、使用者が死亡または  
重傷を負う可能性があります」を意味しています。

- ・本製品は防水ではありません。水中に浸さないでください。
- ・入浴中、サウナ、プールなどでは使用しないでください。
- ・水に濡らしたり、濡れた手で本製品に触れないでください。ショ  
ートや感電の原因となります。
- ・小さなお子様の手の届かない場所に保管してください。誤飲など  
の思わぬ事故の原因となります。
- ・航空機内や病院など使用が禁止されている場所では使用しないで  
ください。
- ・加熱の原因になりますので、布団や枕などの寝具で覆われている  
状態で使用しないでください。

**注意**

この表示は「取り扱いを誤った場合、使用者が傷害を負う、または物的損害が発生する可能性があります」を意味しています。

- ・本製品を次のような場所で使用、保管しないでください。  
強い磁気が発生する場所。静電気、電気ノイズが発生する場所。  
結露する場所。漏電または漏水の危険がある場所。高温多湿の場所。  
直射日光の当たる場所。火気の周辺、熱気のこもる場所。ほこりの多い場所。
- ・本製品を掃除する際は、乾いた柔らかい布を使用してください。  
シンナーやベンジンなどの有機溶剤や化学溶剤、化学雑巾は使用しないでください。
- ・本製品が触れる部分の肌に異常を感じた場合は直ちに使用を中止してください。炎症やかぶれの原因となる場合があります。
- ・本製品を接続する機器の取扱説明書もよくお読みのうえご使用ください。
- ・本製品の外傷、変形が著しい場合は使用しないでください。
- ・本製品の使用、充電、保管時に異臭や発熱、変色、変形等の異常を感じた場合、直ちに使用を中止してください。
- ・ドライヤーやヒーターを使用して乾燥させないでください。
- ・充電コネクタや端子に水滴などが付着していないことを確認してご使用ください。
- ・有線イヤホンは使用方法により断線する恐れがあります。ケーブルを強く引っ張ったり結ぶなどしないようにしてください。

### 使用上の注意

- ・USBType-C からのデジタル音声出力に対応していない端末ではご使用いただけません。

- ・端末や OS のバージョン、アプリケーションソフトなどご使用環境により動作が異なる場合があります。全ての機器へのリモコン操作を保証するものではありません。
- ・接続する機器によっては Type-C イヤホンの接続に時間がかかる場合があります。正しく接続した後で再生をおこなってください。
- ・ご使用の機種によってマナーモード時、電話の着信音が鳴らない場合がございます。
- ・Android 端末の場合 OTG 機能を ON にする必要があります。操作方法は端末の説明書をご確認ください。

### 修理のご案内

購入店名印の捺印または購入日を特定できるレシート・領収書など、下記内容を記載した修理依頼書（または同様内容が記載されたメモ）をご用意の上、当社まで宅配便などでお送りいただくか、購入店までお持込みください。

製品型番/ご購入日-購入店名/故障内容  
(できるだけ詳細にお願いいたします)

ご連絡先情報  
(住所・氏名・日中ご連絡ができる電話番号、メールアドレスなど)

送付先  
株式会社LTL Relation  
〒103-0004  
東京都中央区東日本橋2-25-8 光井東日本橋ビル5F

保証の期間内、期間経過後を問わず、修理・検査のために製品をお送りいただく場合は、お客様に送料をご負担いただきます。予めご了承ください。ご送付の際には輸送中の事故がないように製品を梱包してください。

### 保証規定

#### ●保証期間：ご購入日から6ヶ月

お買い上げの製品をご家庭用として、取扱説明書・注意書きに沿ったご使用において、故障や品質不良が発生した場合は、お買い上げ日より製品保証期間内であれば無料修理（製品により無料代替）をさせていただきます。ただし、消耗・摩耗した部品（ヘッドホンのイヤパッドやイヤピース、カートリッジの針先、電池など）、ポーチなどの収納ケース類やその他の付属品、および本製品や接続した機器のソフトウェアおよびデータなどは補償いたしかねます。また、保証期間内でも以下の場合は、製品保証は適用されません。

1. ご購入年月日（保証開始時期）を証明するもの（お買い上げレシートなど）がない場合。
2. お名前、ご住所、連絡先が正しく確認できない場合。
3. お買い上げ後の落下・圧迫・衝撃などによる損傷、変形
4. 取り扱いの誤りによる故障。
5. 本製品以外の機器が原因となって生じた故障。
6. 当社以外で行われた修理や分解、改造で生じた故障。
7. 設置場所の移設・輸送・移動・落下などによる故障。
8. 天災、公害、塩害、ガス害、異常電圧など、不可抗力による故障。
9. 一般家庭用途以外での使用で生じた故障。
10. そのほか当社の合理的判断に基づき有料と認められる場合。

### 製品保証期間後について

製品保証期間経過後も、有料で修理または製品代替をいたします。ただし、本製品の基本性能を維持するために必要な部品（補修用性能部品）を弊社で保有していない場合は、対応できない場合がございます。予めご了承ください。

- 本製品の保証は、定められた保証期間、条件のもとにおいて無料修理をお約束するものです。従って、この記載内容によってお客様の法律上の権利が制限されるものではありません。
- 本製品の保証は日本国内でのみ有効です。  
(This warranty is valid only in Japan.)

### 故障かな？と思ったら

下記の表でチェックしてください。直らない場合はお問い合わせください。

症状	対処
❓音が出ない	●コネクタが接続機器に奥まで挿入されていることを確認してください。 ●接続機器の音量設定が0になっていないか確認してください。 ●接続した機器側に異常がある場合があります。機器を再起動してからコネクタを接続してください。
❓音が小さい	●接続した機器の音量を上げてみてください。



QRを  
スキャン



QRコードを読み込み、  
弊社WEBサイトから、お気軽に  
お問い合わせください。

2025 年 10 月  
株式会社 LTL Relation