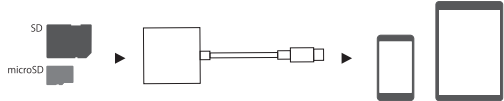


▶ スマートフォンやタブレットに挿すだけで使えるカードリーダー

USB Type-C 搭載のスマートフォンやタブレットに接続してデータの読み込み、書き込みができます。SD カード、microSD カードとのデータの移動も可能です。



- ※ストレージ管理ソフト、アプリは別途ご用意ください。
- ※著作権保護機能 (ID 機能等) には対応しておりません。

▶ USB 3.2 Gen1 対応で高速転送

USB 3.2 Gen1 対応により、最大 5Gbps (理論値) で転送ができます。

- ※カードリーダーは UHS-1 対応です。
- ※記載の速度は弊社内テストによる最大値です。全ての機器での動作を保証するものではありません。

▶ SD カード、microSD カードの同時使用が可能

microSD はアダプター不要でそのままスロットにメディアを挿して使用できます。SD カード、microSD カードの同時使用も可能です。

▶ 主な仕様

- コネクタ: USB Type-C、USB3.2(Gen1)
- カードリーダー: UHS-1 対応
- サイズ: 約 39.5mm x 39.7mm x 11mm (突起、ケーブル含まず)
- 動作環境: 温度 5℃~40℃ / 湿度 5%~90% (結露なきこと)

▶ 対応機種

- USB3.2(Gen1)/3.1(Gen1) 端子 (Type-C) 搭載の Android スマートフォン/タブレット、iPad、Windows パソコン、Mac

▶ 対応 OS

- iPadOS13~16 ・ android 6.0以降
- Windows 7~11 (64ビット / 32ビット) ・ macOS10.4~macOS12
- ※製品は日本語 OS のみサポートしております。
- ※OS のアップデートにより対応 OS は変更になる場合があります。

▶ 注意事項

Mac、OS X、iPadOS は Apple Inc. の商標です。Android は Google LLC の商標または登録商標です。本製品のパッケージ等に記載されている商品名や社名等は一般に各社の商標および登録商標です。本製品の仕様、および外観は改良のため予告なく変更することがあります。記載の速度は弊社内テストによる最大値です。全ての機器での動作を保証するものではありません。本製品を使用する機器本体の破損・損傷・紛失およびデータの消失、OS や周辺機器の故障・トラブルに関しては弊社は一切の責任を負いかねます。あらかじめご了承ください。本製品のサポートは日本国内のみです。This product support is available only in Japan.

▶ 保証について

本製品の保証は6ヶ月です。本台紙には保証書が印刷されています。保証書と共に購入日が証明できるレシート等と共に大切に保管してください。本製品の保証は日本国内のみです。This product's warranty is valid only in Japan.

取扱説明書・保証書

USB Type-C カードリーダー

この度は弊社製品をお買い求めいただき、誠にありがとうございます。製品ご使用にあたり本書をよくお読みいただき安全に正しくご使用ください。本書はいつでも参照できるように大切に保管してください。

■ 安全にご使用いただくために

本書に記載されている警告・注意事項を必ずお読みになり内容をよく理解された上でご使用ください。本書に記載されている警告・注意事項を守らない場合、お客様や第三者の方々への危害 (怪傷・損傷・死亡)、財産への損害 (故障・破損・破壊・損失) を与えたり、その原因となる可能性があります。本来の用途以外、本書に記載以外の方法での使用は絶対におやめください。

■ 免責事項

取り扱いを誤ったに生じた本製品の故障、トラブルに関しましては保証の対象外となります。雷や火災等の災害を原因とする場合も同様です。全ての機器での動作を保証するものではありません。本製品を使用することで生じた使用機器の故障、トラブルおよびデータの消失、破損等に関しましては弊社は一切の責任を負いません。あらかじめご了承ください。スマートフォン、タブレット、パソコン、OS、その他のソフトウェア、対応機器等の故障、トラブル、およびデータの破損、消失等による損害に関しましては弊社では一切の責任を負いかねます。あらかじめご了承ください。本保証書は日本国内においてのみ有効です。

警告 絶対に行ってはいけないことを規定されています。この表示の指示を守らないと、使用者が死亡または重傷をおく可能性があります。この表示の内容を示しています。

注意 この表示の注意事項を守らないと、使用者がけがをしたり物的損害の発生が想定される内容を示しています。

■ 警告

- 水や湿気が多い場所や、漏電、漏水の危険がある場所では、本製品を使用しないでください。
- 液体や異物などが本製品の内部に入ってしまったり、塵がたり、臭気、異音が生じたら、すぐに本製品の使用を中止してください。

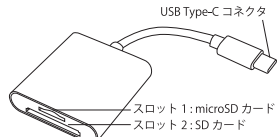
■ 注意

- 本製品へのアクセス中に本製品を取り外さないでください。データが消失、破損する恐れがあります。
- 本製品の分解、改造、修理を自分で行わないでください。
- 本製品を落としたり、強い衝撃を与えたりしないでください。
- 濡れた手で本製品にさわらないでください。
- 濡れたメディア以外のものを挿さないでください。
- 振動する場所、平ではない場所では使用しないでください。
- 直射日光の当たった場所、熱気のある場所、暖房器具の近くで使用しないでください。
- 次の場所ではしようしないでください。強い磁力、静電気が発生する場所。温度湿度が想定使用環境を超える場所。水気のある場所、結露する場所。ほこりの多い場所。
- メディア内のデータは、必ずほかのメディアにバックアップをしてください。データの消失、破損に関しましては、当社では一切の責任を負いかねますのであらかじめご了承ください。
- 幼児の手の届かない場所で使用、保管してください。
- 静電気による破損を防ぐため、本製品に触れる前に体の静電気を取り除いて使用してください。

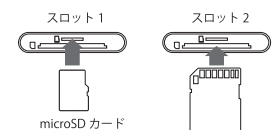
■ 保証規定

- 本製品の保証期間はお買い上げ時のレシートから6ヶ月です。保証書と共に購入日が証明できるレシート等を大切に保管してください。保証書は再発行いたしません。
- 取扱説明書記載の警告、注意事項および使用方法にしたがった使用状態で万一故障した場合に、この保証書に記載された期間、条件で修理をいたします。付属品は保証対象外です。
- 保証期間内、期間外を問わず修理、検査のために製品を郵送される場合送料はお客様負担となります。あらかじめご了承ください。
- 本製品の保証は日本国内のみ有効です。
- 保証期間内でも以下の場合は有償修理となります。
 - 1: レシート (購入日、購入店が確認できるもの) の提示がない場合。
 - 2: お名前、ご住所、連絡先が正しく確認できない場合。
 - 3: 本製品の分解や改造があった場合。
 - 4: お客様の過失や誤使用による場合。
 - 5: 一般家庭以外の業務用として使用した場合。
 - 6: 雷や火災、災害を原因とする場合。
 - 7: 故障した原因を弊社で確認できない場合。
 - 8: その他、弊社の判断で故障と認められない場合。

■ 各部名称



■ 使用方法



金属の端子が見える面を下にして挿入してください

金属の端子が見える面を上にして挿入してください

※メディアを挿入する際は、スロットに対して水平に挿入してください。間違った方向に無理やり押し込んだり、斜めに無理に差し込むと、本製品やメディアが破損する恐れがあります。

■ 主な仕様

- コネクタ: USB Type-C、USB3.2(Gen1)
- カードリーダー部: UHS-1 対応
- サイズ: 約 39.5mm x 39.7mm x 11mm (突起、ケーブル含まず)
- 動作環境: 温度 5℃~40℃ / 湿度 5%~90% (結露なきこと)
- 対応機種: USB3.2(Gen1)/3.1(Gen1) 端子 (Type-C) 搭載の Android スマートフォン/タブレット、iPad、Windows パソコン、Mac
- 対応 OS: iPadOS13~16 ・ android 6.0以降
- Windows 7~11 (64ビット / 32ビット) ・ macOS10.4~macOS12
- 対応 SD カード、microSD カード
 - SD / SDHC / SDXC
 - microSD / microSDHC / microSDXC

※本製品は日本語 OS のみサポートしております。

※OS のアップデートにより対応 OS は変更になる場合があります。

製品の最新情報はこちら

<https://ttrrelation.co.jp>

お問い合わせはこちら

<https://ttrrelation.co.jp/contact/>

株式会社 LTL Relation
〒103-0004 東京都中央区東日本橋 2-25-8 光井東日本橋ビル 5F

■ メディアの取り出し

[Windows の場合]
メディアを挿入しているドライブのアイコンを右クリックし「取り出し」を選択します。

[Mac の場合]
メディアのアイコンをゴミ箱にドラッグ&ドロップして取り出します。

- メディアにアクセス中でないことを確認して手で取り出してください。
- Android の場合
 - 使用しているストレージ管理アプリの操作にしたがって取り出してください。

※取り出す際はメディアがアクセス中ではないことを確認して取り出してください。アクセス中に取り出すとメディア内のデータやメディア、本製品の破損、故障する恐れがあります。

■ 使用上の注意

- フォーマットをすると、メディア内のデータは全て消去されます。必要なデータは事前にハードディスクなどにコピーしてください。
- メディアをデジタルカメラで使用する場合は、必ず使用するデジタルカメラでフォーマットをしてください。本製品を使用してフォーマットするとデジタルカメラで使用できない場合があります。
- 省電力機能が有効な場合、本製品が正常に認識されないことがあります。その場合は本製品を再度接続するか、接続した機器を再起動してください。
- シンナーやベンジンなどの有機溶剤が本製品を拭かないでください。
- [Windows の注意]
 - パソコンに接続してメディアをフォーマットする場合は、SD Association のホームページ上公開されている、フォーマットツールを使用してフォーマットをおこなってください。
 - メディアに対してスキャンディスクを実行する場合は「スキャンディスクの詳細オプション」で【無効化】を選択してチェックを外してください。
- [Windows 以外の注意]
 - 接続機器の電源を切る時は、あらかじめ本製品を取り外してください。

この装置は、家庭環境で使用することを目的としています。この装置がラジオやテレビジョン受信機、無線装置に接近して使用されると、受信障害を引き起こすことがあります。

※OS のアップデートにより対応 OS は変更になる場合があります。

取扱説明書に従って正しい取り扱いをしてください。

CMCR001BK(ブラック)

CMCR001WH(ホワイト)